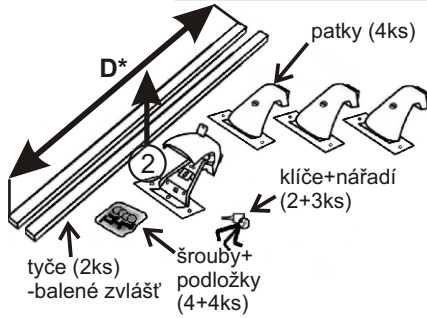


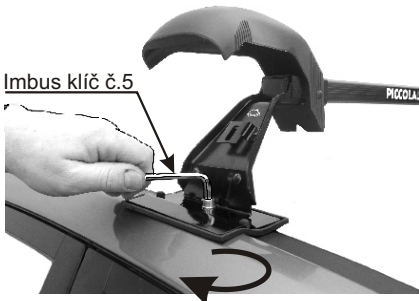
Návod k montáži střešního nosiče PC4025



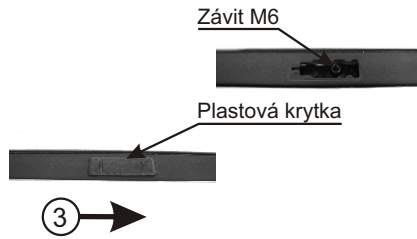
1. Odemkněte kryt (klíč vodorovně).
2. Otevřete kryt.



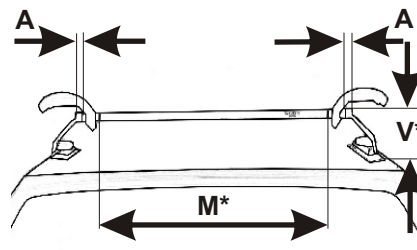
6. Nasadte podložky na šrouby, provlečte otvorem patky a rukou zašroubujte do závitu M6.




9. Postupně utáhněte imbus šrouby do kotvících míst pomocí většího imbus klíče č. 5.



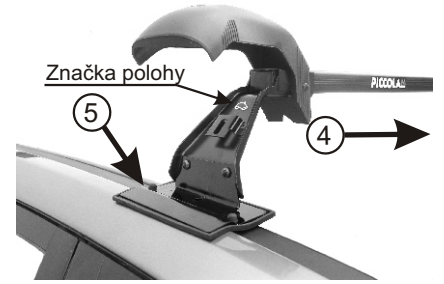
3. Vyjměte krytky z plastové lišty ve střeše a uschovejte pro další použití. Zkuste funkci závitu šroubem M6, případně pročistěte závitníkem M6, namažte závit!




7. Vystředte symetricky tyče: $A = A$ (stejně dlouhé přečnávající konce). **UPOZORNĚNÍ:** Příliš dlouhý přesah na jednom konci bude bránit uzavření krytu.



10. Zkontrolujte utážení všech šroubů !!
11. Uzavřete kryt (POZOR na pootočení klíče - klíč vodorovně !!)
12. Uzamkněte kryt (klíč svisle).



4. Postupně nasadte patky na tyče. Nastavte rozměr M dle tabulky.
5. Dle značek polohy postavte patky nad odkrytá kotvící místa viz. bod č.3.



8. Postupně zajistěte patky k tyčím menším imbus klíčem č. 4 a pevně dotáhněte!

* MONTÁŽNÍ PARAMETRY :

D - délka tyčí (mm)
V - výška horní hrany tyče nad střešou (mm)
M - místo pro montáž příslušenství (mm)

VHODNÉ PRO VOZY:	Opatřené plastovými odnímatelnými krytkami:	D před.	D zad.	V	M před.	M zad.	patky(kg)	tyče(kg)	celkem(kg)
KIA CEE'D - 5D, r.v. 07 -		900	900	85	785	755	2,2	2,1	4,3
HYUNDAI i30 - 5D, r.v. 07 -		900	850	85	753	725	2,2	2,0	4,2

PROVOZNÍ UPOZORNĚNÍ:

Během provozu kontrolujte dotažení jednotlivých spojů. Hmotnost rovnoměrně rozloženého nákladu nesmí přesáhnout povolenou nosnost střechy auta ani střešního nosiče. Rychlost a způsob jízdy přizpůsobte přepravovanému nákladu, zvláště při průjezdu zatáčkami, při bočním větru a při brzdění. Při přepravě plochých předmětů omezte vliv vztakových sil úměrným snížením rychlosti. Pozor na nově vzniklou výšku vozidla (např. v garážích). Řidič je zodpovědný za bezpečné provedení montáže nosiče a za bezpečné zajištění nákladu. Šťastnou cestu bez nehod.

NOSNOST: 50 kg

Typ PICCAR se shoduje s typem schváleným MDS ČR pod číslem schválení 1633.

VÝROBCE:

PICCOLA-M s.r.o. Přerov, Kojetínská 2836/60, 750 02 Přerov I - Město
Tel./fax: 581 201 666, 581 202 566, e-mail: piccolam@piccolam.cz, www.piccolam.cz

Nedaří se Vám namontovat (zdemontovat) nosič? Potřebujete poradit, sehnat náhradní díl? **Volejte HOT LINE 725 676 666 (DENNĚ od 08:00 - 18:00).**

Verze 3 

NÁVOD USCHOVEJTE PRO PŘÍPAD REKLAMACE !